

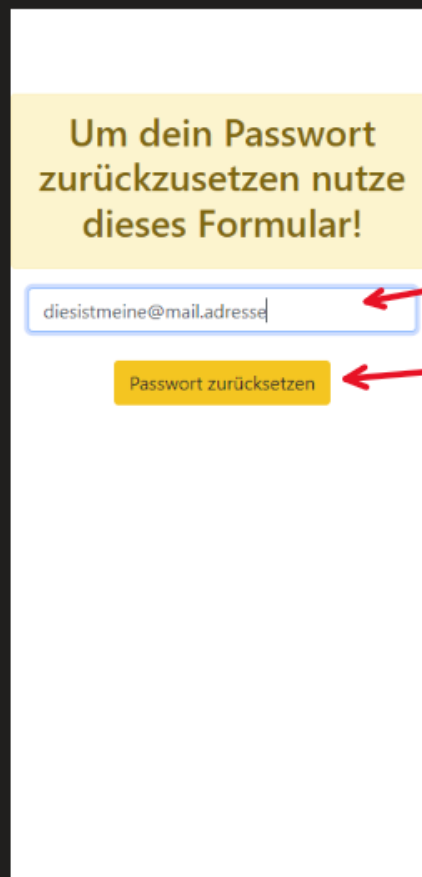
Wie setze ich mein Passwort zurück, wenn ich es vergessen habe?!

Schritt 1:



Wenn ich mein Passwort vergessen habe -> hier klicken

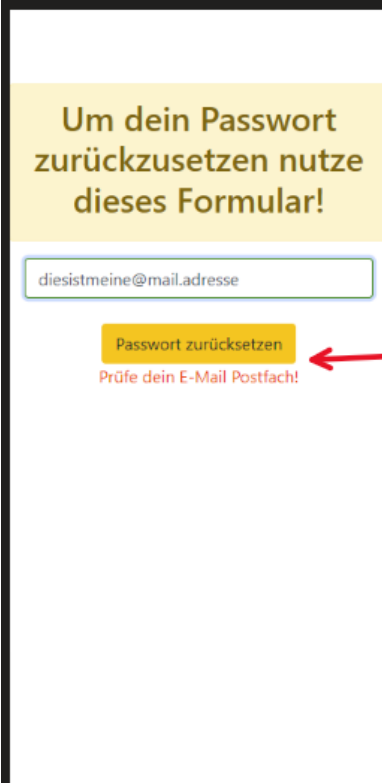
Schritt 2:



Hier meine Email Adresse eingeben und dann auf

"Passwort zurücksetzen" klicken

Schritt 3:



Beim erfolgreichen abschicken, erscheint der Text Hinweis: "Prüfe dein E-Mail Postfach"

Schritt 4: -> Email Posteingang prüfen
Absender und Betreff sehen so aus

Travemuender Beach-Handball-Cup / Info
Passwort zurücksetzen - Travemuender Beach-Cup

Schritt 5: -> Email öffnen, Inhalt durchlesen und den Anweisungen folgen

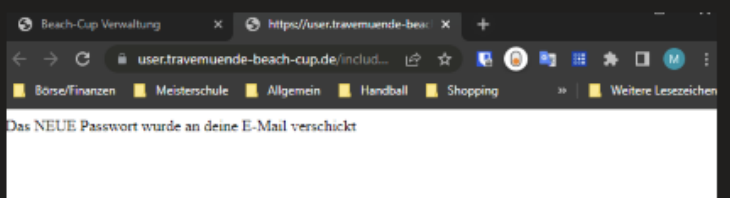
Bitte klicke diesen Link um dein Passwort zurückzusetzen. Der Link ist 10 Minuten gültig.

Solltest du es nicht gewesen sein, der sich auf unserer Homepage um Rücksetzung seines Passwortes gebeten hat, kannst du diese Mail ignorieren.

[Passwort zurücksetzen](#)

Zum Passwort zurücksetzen, hier klicken

Schritt 6: -> es öffnet sich ein Browser Fenster mit dem Hinweis "Das NEUE Passwort wurde an deine E-Mail verschickt"



Schritt 7: -> Email Posteingang prüfen
Absender und Betreff sehen nun so aus

Travemuender Beach-Handball-Cup / Info
NEUES Passwort - Travemünder Beach-Cup

Schritt 8: -> Email öffnen und Inhalt durchlesen
In dieser Mail ist das neue Passwort enthalten

Dieses ist dein NEUES Passwort für den User Bereich vom Travemünder Beach-Cup

Du kannst das Passwort jederzeit über den Bereich Meine Daten ändern

zWgCF8nOsv

[zum User Bereich](#)

Dein neues Passwort wird hier angezeigt

Um dann zum User Bereich zu gelangen und sich mit dem neuen Passwort
Anzumelden einfach den Link "zum User Bereich" anklicken

Schritt 9: -> Email Adresse und neues Passwort aus der eMail eingeben und über "Login" anmelden



@ diesistmeine@mail.adresse

.....

Login

SignUp

Bitte erst anmelden - Geschützter User Bereich

oder registrieren über SignUp wenn Ihr noch keinen Account habt

[Du hast dein Passwort vergessen? - dann klicke hier](#)



Schritt 10: -> IM User Bereich angemeldet sein und bei Bedarf das Passwort über "Mein Bereich"
nochmals ändern. Oder einfach die Funktionen der Seite nutzen.